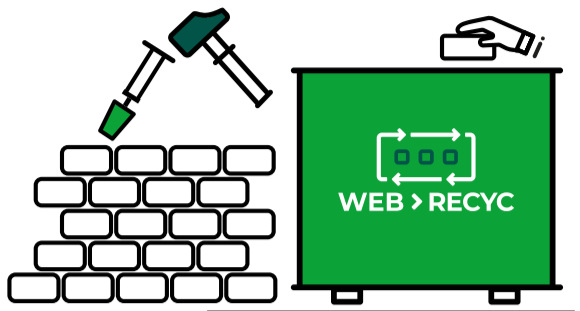


LE PROTOCOLE WEB-RECYC

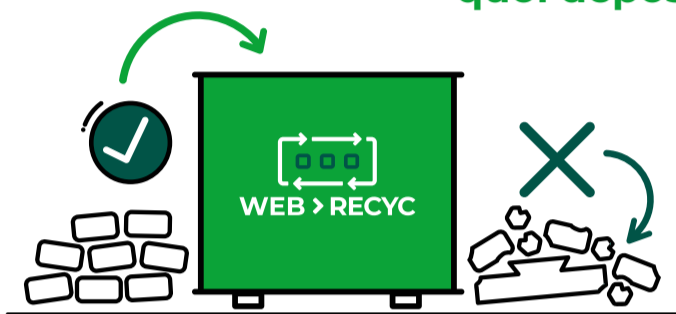
01 le démantèlement

Pour retirer la brique sans l'abîmer :

- Insérez un ciseau à froid dans le joint de lit du mortier à l'aide d'un marteau ou à l'aide d'un marteau pneumatique à lame plate.
- Les briques doivent être déposées dans le **caisson vert** à hauteur d'homme.
- Ne jamais lancer les briques, elles risquent d'être endommagées.
- Les briques ne doivent jamais dépasser le pourtour du **caisson vert**.



02 quoi déposer dans le caisson vert



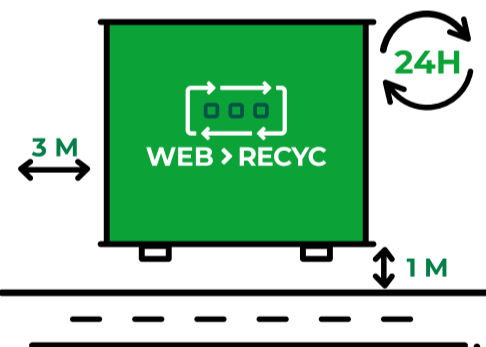
- Uniquement la brique en bon état et le mortier qui s'y rattache.
- Aucun élément autre que la brique ne sera acceptée dans le **caisson vert**.
- **Exemple de matériaux refusés:** Éléments de béton préfabriqué, allèges, linteaux d'acier, ancrages métalliques.

- *Aucun contaminant (huile, papier noir, tyvek, bois, isolant, etc.)*
- *Aucun élément décoratif ou structurel en pierre naturelle.*

Pour une revalorisation performante des briques, nous acceptons seulement les briques complètes et en bon état.

03 quoi déposer dans le caisson noir

- Éléments de béton préfabriqué (allèges, linteaux)
- Briques endommagées,
- Éléments décoratifs ou structurels en pierre naturelle
- Les éléments ne doivent jamais dépasser le pourtour du **caisson noir**.



04 positionnement des caissons remise & collecte

Remise :

Le propriétaire ou l'entrepreneur des travaux doit être sur place lors de la remise.

Un espace adéquat doit être déterminé avant même que le transporteur soit arrivé.

Collecte :

Les caissons doivent être disposés de la façon suivante :

Porte du caisson vers la rue, ouverture pour les fourches vers la rue et **à moins de 1 mètre de la rue**, à une distance d'**au moins 3 mètres de tout autre obstacle**.

Assurez-vous que la porte soit bien fermée, sans quoi vos caissons ne pourront être ramassés. Tous les caissons avec de la matière à l'extérieur ou sur le caisson ne seront pas recueillis. Mettez vos caissons en bordure du chemin **24 heures avant la collecte**.

Vous devez respecter les critères de disposition des caissons, si ce n'est pas le cas, ils ne seront pas ramassés et des frais supplémentaires vous seront imputés.

05 contrat et reçu pour impôt

Un contrat bien complété, vous assure le bon fonctionnement lors des différentes étapes.

La procédure pour le reçu d'impôt vous sera expliqué dans le contrat.



WEB > RECYC